



Ley de Disciplina Financiera

LA NUEVA INDEPENDENCIA

www.nl.gob.mx




4.34


Informe de Avance de Gestión Financiera Primer Trimestre 2017



COMISIÓN ESTATAL ELECTORAL Estado de Situación Financiera Detallada - LRF Al 31 de marzo de 2016 y al 31 de marzo de 2017 (b) (Cifras en millones de pesos)					
Concepto (c)	2017	31 de marzo de 2016 (a)	Concepto (c)	2016	31 de marzo de 2016 (a)
ACTIVO			PASIVO		
Activo Circulante			Activo Circulante		
a. Efectivo y Equivalentes (a=a1+a2+a3+a4+a5+a6+a7)	157,071,030	174,666,444	a. Cuentas por Pagar a Corto Plazo (a=a1+a2+a3+a4+a5+a6+a7+a8+a9)	11,078,834	10,484,852
a1) Efectivo	69,506	56,032	a1) Servicios Personales por Pagar a Corto Plazo	5,390,322	8,520
a2) Bancos/Tesorería	163,215	205,255	a2) Proveedores por Pagar a Corto Plazo	2,855,821	3,606,065
a3) Bancos/Depositos y Otros	0	0	a3) Contratos por Obras Públicas por Pagar a Corto Plazo	0	0
a4) Inversiones Temporales (Hasta 3 meses)	153,860,511	172,546,127	a4) Participaciones y Aportaciones por Pagar a Corto Plazo	0	0
a5) Fondos con Afectación Específica	0	0	a5) Transferencias Otorgadas por Pagar a Corto Plazo	0	0
a6) Depósitos de Fondos de Terceros en Garantía y/o Administración	2,957,798	1,993,031	a6) Intereses, Comisiones y Otros Gastos de la Deuda Pública por Pagar a Corto Plazo	0	0
a7) Otros Efectivos y Equivalentes	0	0	a7) Retenciones y Contribuciones por Pagar a Corto Plazo	2,824,046	6,832,849
b. Derechos a Recibir Efectivo o Equivalentes (b=b1+b2+b3+b4+b5+b6+b7)	3,044,449	2,943,725	a8) Devoluciones de la Ley de Ingresos por Pagar a Corto Plazo	0	0
b1) Inversiones Financieras de Corto Plazo	0	0	a9) Otras Cuentas por Pagar a Corto Plazo	8,645	7,087
b2) Cuentas por Cobrar a Corto Plazo	0	0	b) Documentos por Pagar a Corto Plazo (b=b1+b2+b3)	0	0
b3) Deudores Diversos por Cobrar a Corto Plazo	3,044,449	2,943,725	b1) Documentos Comerciales por Pagar a Corto Plazo	0	0
b4) Ingresos por Recuperar a Corto Plazo	0	0	b2) Documentos con Contratistas por Obras Públicas por Pagar a Corto Plazo	0	0
b5) Deudores por Anticipos de la Tesorería a Corto Plazo	0	0	b3) Otros Documentos por Pagar a Corto Plazo	0	0
b6) Préstamos Otorgados a Corto Plazo	0	0	c. Porción a Corto Plazo de la Deuda Pública a Largo Plazo (c=c1+c2)	0	0
b7) Otros Derechos a Recibir Efectivo o Equivalentes a Corto Plazo	0	0	c1) Porción a Corto Plazo de la Deuda Pública	0	0
c. Derechos a Recibir Bienes o Servicios (c=c1+c2+c3+c4+c5)	57,162	107,190	c2) Porción a Corto Plazo de Arrendamiento Financiero	0	0
c1) Anticipo a Proveedores por Adquisición de Bienes y Prestación de Servicios a Corto Plazo	57,162	107,190	d. Títulos y Valores a Corto Plazo	0	0
c2) Anticipo a proveedores por Adquisición de Bienes Inmuebles y Muebles a Corto Plazo	0	0	e. Pasivos Diferidos a Corto Plazo (e=e1+e2+e3)	0	0
c3) Anticipo a proveedores por Adquisición de Bienes Intangibles a Corto Plazo	0	0	e1) Ingresos Cobrados por Adelantado a Corto Plazo	0	0
c4) Anticipo a Contratistas por Obras Públicas a Corto Plazo	0	0	e2) Ingresos Cobrados por Adelantado a Corto Plazo	0	0
c5) Otros Derechos a Recibir Bienes o Servicios a Corto Plazo	0	0	e3) Otros Pasivos Diferidos a Corto Plazo	0	0
d. Inventarios (d=d1+d2+d3+d4+d5)	0	0	f. Fondos y Bienes de Terceros en Garantía y/o Administración a Corto Plazo (f=f1+f2+f3+f4+f5+f6)	0	0
d1) Inventario de Mercancías para Venta	0	0	f1) Fondos en Garantía a Corto Plazo	0	0
d2) Inventario de Mercancías Terminadas	0	0	f2) Fondos en Administración a Corto Plazo	0	0
d3) Inventario de Mercancías en Proceso de Elaboración	0	0	f3) Fondos Contingentes a Corto Plazo	0	0
d4) Inventario de Materias Primas, Materiales y Suministros para Producción	0	0	f4) Fondos de Fiduciarios, Mandatos y Contratos Análogos a Corto Plazo	0	0
d5) Bienes en Tránsito	0	0	f5) Otros Fondos de Terceros en Garantía y/o Administración a Corto Plazo	0	0
e. Atenciones	0	0	f6) Valores y Bienes en Garantía a Corto Plazo	0	0
f. Estimación por Pérdida o Deterioro de Activos Circulantes (f=f1+f2)	0	0	g. Provisiones a Corto Plazo (g=g1+g2+g3)	3,138,907	8,816,606
f1) Estimaciones para Cuentas Incobrables por Derechos a Recibir Efectivo o Equivalentes	0	0	g1) Provisión para Demandas y Juicios a Corto Plazo	0	0
f2) Estimación por Deterioro de Inventarios	0	0	g2) Provisión para Contingencias a Corto Plazo	3,138,907	8,816,606
g. Otros Activos Circulantes (g=g1+g2+g3+g4)	202,072	216,237	g3) Otras Provisiones a Corto Plazo	0	0
g1) Valores en Garantía	202,072	216,237	h. Ingresos por Clasificar (h=h1+h2+h3)	0	0
g2) Bienes en Garantía (excluye depósitos de fondos)	0	0	h1) Ingresos por Clasificar	0	0
g3) Bienes Derivados de Embargos, Decomisos, Aseguramientos y Dación en Pago	0	0	h2) Reaudición por Participar	0	0
g4) Adquisición con Fondos de Terceros	0	0	h3) Otros Pasivos Circulantes	0	0
IA. Total de Activos Circulantes (IA = a + b + c + d + e + f + g)	160,374,733	176,037,578	IXA. Total de Pasivos Circulantes (IXA = a + b + c + d + e + f + g + h)	14,217,741	19,273,158
Activo No Circulante			Pasivo No Circulante		
a. Inversiones Financieras a Largo Plazo	0	0	a. Cuentas por Pagar a Largo Plazo	0	0
b. Derechos a Recibir Efectivo o Equivalentes a Largo Plazo	0	0	b. Documentos por Pagar a Largo Plazo	0	0
c. Bienes Inmuebles, Infraestructura y Construcciones en Proceso	12,399,748	0	c. Deuda Pública a Largo Plazo	0	0
d. Bienes Muebles	86,908,592	90,078,462	d. Pasivos Diferidos a Largo Plazo	0	0
e. Activos Intangibles	10,617,922	10,322,686	e. Fondos y Bienes de Terceros en Garantía y/o Administración a Largo Plazo	0	0
f. Depreciación, Deterioro y Amortización Acumulada de Bienes	(77,563,132)	(80,251,916)	f. Provisiones a Largo Plazo	6,607,734	0
g. Activos Diferidos	0	0	IXB. Total de Pasivos No Circulantes (IXB = a + b + c + d + e + f)	6,607,734	0
h. Estimación por pérdida o Deterioro de Activos no Circulantes	0	0	II. Total del Pasivo (II = IXA + IXB)	22,825,475	19,273,158
i. Otros Activos no Circulantes	0	0	HACIENDA PÚBLICA/PATRIMONIO		
IB. Total de Activos No Circulantes (IB = a + b + c + d + e + f + g + h + i)	32,423,177	29,149,230	IXA. Hacienda Pública/Patrimonio Contribuido (IXA = a + b + c)	12,109,320	12,125,927
X. Total del Activo (X = IA + IB)	192,797,890	205,186,807	a. Aportaciones	0	0
			b. Donaciones de Capital	12,109,316	12,135,933
			c. Actualización de la Hacienda Pública/Patrimonio	0	0
			IXB. Hacienda Pública/Patrimonio Generado (IXB = a + b + c + d + e)	187,883,097	166,777,712
			a. Resultados del Ejercicio (Ahorro/ Desahorro)	7,879,903	10,980,475
			b. Resultados de Ejercicios Anteriores	145,365,446	153,660,669
			c. Revisión	0	0
			d. Reservas	0	0
			e. Rectificaciones de Resultados de Ejercicios Anteriores	4,617,746	2,136,568
			IXC. Exceso o Insuficiencia en la Actualización de la Hacienda Pública/Patrimonio (IXC = a - b)	0	0
			a. Resultado por Posición Monetaria	0	0
			b. Resultado por Tenencia de Activos no Monetarios	0	0
			IX. Total Hacienda Pública/Patrimonio (IX = IXA + IXB + IXC)	169,972,417	178,913,649
			IV. Total del Pasivo y Hacienda Pública/Patrimonio (IV = II + IX)	192,797,891	198,186,807

Bajo protesta de decir verdad declaramos que los Estados Financieros y sus Notas son razonablemente correctos y responsabilidad del emisor.


Dr. Mario Alberto Garza Castillo
 Consejero/Presidente


Dr. Manuel Rubén Domínguez Mena
 Director de Administración

Informe de Avance de Gestión Financiera Primer Trimestre 2017



COMISION ESTATAL ELECTORAL							
Informe Analítico de la Deuda Pública y Otros Pasivos - LDF							
Del 1 de ENERO al 31 de MARZO de 2017 (b)							
(PESOS)							
Denominación de la Deuda Pública y Otros Pasivos (c)	Saldo al 01 de enero de 2017 (d)	Disposiciones del Periodo (e)	Amortizaciones del Periodo (f)	Revaluaciones, Reclasificaciones y Otros Ajustes (g)	Saldo Final del Periodo (h) h=d+e-f+g	Pago de Intereses del Periodo (i)	Pago de Comisiones y demás costos asociados durante el Periodo (j)
1. Deuda Pública (1=A+B)	0	0	0	0	0	0	0
A. Corto Plazo (A=a1+a2+a3)	0	0	0	0	0	0	0
a1) Instituciones de Crédito	0	0	0	0	0	0	0
a2) Títulos y Valores	0	0	0	0	0	0	0
a3) Arrendamientos Financieros	0	0	0	0	0	0	0
B. Largo Plazo (B=b1+b2+b3)	0	0	0	0	0	0	0
b1) Instituciones de Crédito	0	0	0	0	0	0	0
b2) Títulos y Valores	0	0	0	0	0	0	0
b3) Arrendamientos Financieros	0	0	0	0	0	0	0
2. Otros Pasivos	29,940,588	(7,115,113)	0	0	22,825,475	0	0
3. Total de la Deuda Pública y Otros Pasivos (3=1+2)	29,940,588	(7,115,113)	0	0	22,825,475	0	0
4. Deuda Contingente 1 (informativo)	0	0	0	0	0	0	0
A. Deuda Contingente 1	0	0	0	0	0	0	0
B. Deuda Contingente 2	0	0	0	0	0	0	0
C. Deuda Contingente XX	0	0	0	0	0	0	0
5. Valor de Instrumentos Bono Cupón Cero 2 (Informativo)	0	0	0	0	0	0	0
A. Instrumento Bono Cupón Cero 1	0	0	0	0	0	0	0
B. Instrumento Bono Cupón Cero 2	0	0	0	0	0	0	0
C. Instrumento Bono Cupón Cero XX	0	0	0	0	0	0	0

- 1 Se refiere a cualquier Financiamiento sin fuente o garantía de pago definida, que sea asumida de manera solidaria o subsidiaria por las Entidades Federativas con sus Municipios, organismos descentralizados y empresas de participación estatal mayoritaria y fideicomisos, locales o municipales, y por los Municipios con sus respectivos organismos descentralizados y empresas de descentralizados.
- 2 Se refiere al valor del Bono Cupón Cero que respalda el pago de los créditos asociados al mismo (Activo).

Obligaciones a Corto Plazo (k)	Monto Contratado (l)	Plazo Pactado (m)	Tasa de Interés (n)	Comisiones y Costos	Tasa Efectiva (p)
6. Obligaciones a Corto Plazo (Informativo)					
A. Crédito 1	0	0	0	0	0
B. Crédito 2	0	0	0	0	0
C. Crédito XX	0	0	0	0	0


 Dr. Mario Alberto Garza Castillo
 Consejo Presidente


 Dr. Manuel Rubén Domínguez Mena
 Director de Administración

LA NUEVA INDEPENDENCIA

www.nl.gob.mx




4.36


Informe de Avance de Gestión Financiera Primer Trimestre 2017



COMISION ESTATAL ELECTORAL										
Informe Analítico de Obligaciones Diferentes de Financiamientos - LDF										
Del 1 de enero al 31 de MARZO de 2017 (b)										
(PESOS)										
Denominación de las Obligaciones Diferentes de Financiamiento (c)	Fecha del Contrato (d)	Fecha de inicio de operación del proyecto (e)	Fecha de vencimiento (f)	Monto de la inversión pactado (g)	Plazo pactado (h)	Monto promedio mensual del pago de la contraprestación (i)	Monto promedio mensual del pago de la contraprestación correspondiente al pago de inversión (j)	Monto pagado de la inversión al 31 de DICIEMBRE de 2016 (k)	Monto pagado de la inversión actualizado al 31 DE DICIEMBRE DE 2016 (l)	Saldo pendiente por pagar de la inversión al 31 de DICIEMBRE de 2016 (m = g - l)
A. Asociaciones Público Privadas (APP's) (A=a+b+c+d)				0			0	0	0	0
a) APP 1				0			0	0	0	0
b) APP 2				0			0	0	0	0
c) APP 3				0			0	0	0	0
d) APP XX				0			0	0	0	0
B. Otros Instrumentos (B=a+b+c+d)				0			0	0	0	0
a) Otro Instrumento 1				0			0	0	0	0
b) Otro Instrumento 2				0			0	0	0	0
c) Otro Instrumento 3				0			0	0	0	0
d) Otro Instrumento XX				0			0	0	0	0
C. Total de Obligaciones Diferentes de Financiamiento (C=A+B)				0			0	0	0	0



Dr. Mario Alberto Garza Castillo
 Consejero Presidente



Dr. Manuel Rubén Domínguez Mena
 Director de Administración

Informe de Avance de Gestión Financiera Primer Trimestre 2017



COMISION ESTATAL ELECTORAL (a) Balance Presupuestario - LDF Del 1 de ENERO al 31 de MARZO de 2017 (b) (PESOS)			
Concepto (c)	Estimado/ Aprobado (d)	Devengado	Recaudado/ Pagado
A. Ingresos Totales (A = A1+A2+A3)	357,000,000	95,235,323	95,235,323
A1. Ingresos de Libre Disposición	357,000,000	95,235,323	95,235,323
A2. Transferencias Federales Etiquetadas	0	0	0
A3. Financiamiento Neto	0	0	0
B. Egresos Presupuestarios¹ (B = B1+B2)	357,000,000	86,395,946	83,613,443
B1. Gasto No Etiquetado (sin incluir Amortización de la Deuda Pública)	357,000,000	86,395,946	83,613,443
B2. Gasto Etiquetado (sin incluir Amortización de la Deuda Pública)	0	0	0
C. Remanentes del Ejercicio Anterior (C = C1 + C2)	0	0	0
C1. Remanentes de Ingresos de Libre Disposición aplicados en el periodo	0	0	0
C2. Remanentes de Transferencias Federales Etiquetadas aplicados en el periodo	0	0	0
I. Balance Presupuestario (I = A - B + C)	0	8,839,377	11,621,880
II. Balance Presupuestario sin Financiamiento Neto (II = I - A3)	0	8,839,377	11,621,880
III. Balance Presupuestario sin Financiamiento Neto y sin Remanentes del Ejercicio Anterior (III = II - C)	0	8,839,377	11,621,880
Concepto	Aprobado	Devengado	Pagado
E. Intereses, Comisiones y Gastos de la Deuda (E = E1+E2)	0	0	0
E1. Intereses, Comisiones y Gastos de la Deuda con Gasto No Etiquetado	0	0	0
E2. Intereses, Comisiones y Gastos de la Deuda con Gasto Etiquetado	0	0	0
IV. Balance Primario (IV = III + E)	0	8,839,377	11,621,880
Concepto	Estimado/ Aprobado	Devengado	Recaudado/ Pagado
F. Financiamiento (F = F1 + F2)	0	0	0
F1. Financiamiento con Fuente de Pago de Ingresos de Libre Disposición	0	0	0
F2. Financiamiento con Fuente de Pago de Transferencias Federales Etiquetadas	0	0	0
G. Amortización de la Deuda (G = G1 + G2)	0	0	0
G1. Amortización de la Deuda Pública con Gasto No Etiquetado	0	0	0
G2. Amortización de la Deuda Pública con Gasto Etiquetado	0	0	0
A3. Financiamiento Neto (A3 = F - G)	0	0	0
Concepto	Estimado/ Aprobado	Devengado	Recaudado/ Pagado
A1. Ingresos de Libre Disposición	357,000,000	95,235,323	95,235,323
A3.1 Financiamiento Neto con Fuente de Pago de Ingresos de Libre Disposición (A3.1 = F1 - G1)	0	0	0
F1. Financiamiento con Fuente de Pago de Ingresos de Libre Disposición	0	0	0
G1. Amortización de la Deuda Pública con Gasto No Etiquetado	0	0	0
B1. Gasto No Etiquetado (sin incluir Amortización de la Deuda Pública)	357,000,000	86,395,946	83,613,443
C1. Remanentes de Ingresos de Libre Disposición aplicados en el periodo	0	0	0
V. Balance Presupuestario de Recursos Disponibles (V = A1 + A3.1 - B1 + C1)	0	8,839,377	11,621,880
VI. Balance Presupuestario de Recursos Disponibles sin Financiamiento Neto (VI = V - A3)	0	8,839,377	11,621,880
Concepto	Estimado/ Aprobado	Devengado	Recaudado/ Pagado
A2. Transferencias Federales Etiquetadas	0	0	0
A3.2 Financiamiento Neto con Fuente de Pago de Transferencias Federales Etiquetadas (A3.2 = F2 - G2)	0	0	0
F2. Financiamiento con Fuente de Pago de Transferencias Federales Etiquetadas	0	0	0
G2. Amortización de la Deuda Pública con Gasto Etiquetado	0	0	0
B2. Gasto Etiquetado (sin incluir Amortización de la Deuda Pública)	0	0	0
C2. Remanentes de Transferencias Federales Etiquetadas aplicados en el periodo	0	0	0
VII. Balance Presupuestario de Recursos Etiquetados (VII = A2 + A3.2 - B2 + C2)	0	0	0
VIII. Balance Presupuestario de Recursos Etiquetados sin Financiamiento Neto (VIII = VII - A3.2)	0	0	0

Informe de Avance de Gestión Financiera Primer Trimestre 2017



COMISION ESTATAL ELECTORAL Estado Analítico de Ingresos Detallado - LDF Del 1 de ENERO al 31 de MARZO de 2017 (b) (PESOS)						
Concepto (c)	Ingreso					Diferencia (e)
	Estimado (d)	Ampliaciones/ (Reducciones)	Modificado	Devengado	Recaudado	
Ingresos de Libre Disposición						
A. Impuestos	0	0	0	0	0	0
B. Cuotas y Aportaciones de Seguridad Social	0	0	0	0	0	0
C. Contribuciones de Mejoras	0	0	0	0	0	0
D. Derechos	0	0	0	0	0	0
E. Productos	0	0	0	0	0	0
F. Aprovechamientos	0	0	0	0	0	0
G. Ingresos por Ventas de Bienes y Servicios	0	0	0	0	0	0
H. Participaciones	0	0	0	0	0	0
(H=h1+h2+h3+h4+h5+h6+h7+h8+h9+h10+h11)	0	0	0	0	0	0
h1) Fondo General de Participaciones	0	0	0	0	0	0
h2) Fondo de Fomento Municipal	0	0	0	0	0	0
h3) Fondo de Fiscalización y Recaudación	0	0	0	0	0	0
h4) Fondo de Compensación	0	0	0	0	0	0
h5) Fondo de Extracción de Hidrocarburos	0	0	0	0	0	0
h6) Impuesto Especial Sobre Producción y Servicios	0	0	0	0	0	0
h7) 0.136% de la Recaudación Federal Participable	0	0	0	0	0	0
h8) 3.17% Sobre Extracción de Petróleo	0	0	0	0	0	0
h9) Gasolinas y Diésel	0	0	0	0	0	0
h10) Fondo del Impuesto Sobre la Renta	0	0	0	0	0	0
h11) Fondo de Estabilización de los Ingresos de las Entidades Federativas	0	0	0	0	0	0
I. Incentivos Derivados de la Colaboración Fiscal (I=I1+I2+I3+I4+I5)	0	0	0	0	0	0
I1) Tenencia o Uso de Vehículos	0	0	0	0	0	0
I2) Fondo de Compensación ISAN	0	0	0	0	0	0
I3) Impuesto Sobre Automóviles Nuevos	0	0	0	0	0	0
I4) Fondo de Compensación de Repecos-Intermedios	0	0	0	0	0	0
I5) Otros Incentivos Económicos	0	0	0	0	0	0
J. Transferencias	357,000,000	0	357,000,000	95,235,323	95,235,323	0
K. Convenios	0	0	0	0	0	0
k1) Otros Convenios y Subsidios	0	0	0	0	0	0
L. Otros Ingresos de Libre Disposición (L=L1+L2)	0	0	0	0	0	0
L1) Participaciones en Ingresos Locales	0	0	0	0	0	0
L2) Otros Ingresos de Libre Disposición	0	0	0	0	0	0
I. Total de Ingresos de Libre Disposición (I=A+B+C+D+E+F+G+H+I+J+K+L)	357,000,000	0	357,000,000	95,235,323	95,235,323	0
Ingresos Excedentes de Ingresos de Libre Disposición						
Transferencias Federales Etiquetadas						
A. Aportaciones (A=a1+a2+a3+a4+a5+a6+a7+a8)	0	0	0	0	0	0
a1) Fondo de Aportaciones para la Nómina Educativa y Gasto Operativo	0	0	0	0	0	0
a2) Fondo de Aportaciones para los Servicios de Salud	0	0	0	0	0	0
a3) Fondo de Aportaciones para la Infraestructura Social	0	0	0	0	0	0
a4) Fondo de Aportaciones para el Fortalecimiento de los Municipios y de las Demarcaciones	0	0	0	0	0	0
a5) Fondo de Aportaciones Múltiples	0	0	0	0	0	0
a6) Fondo de Aportaciones para la Educación Tecnológica y de Adultos	0	0	0	0	0	0
a7) Fondo de Aportaciones para la Seguridad Pública de los Estados y del Distrito Federal	0	0	0	0	0	0
a8) Fondo de Aportaciones para el Fortalecimiento de las Entidades Federativas	0	0	0	0	0	0
B. Convenios (B=b1+b2+b3+b4)	0	0	0	0	0	0
b1) Convenios de Protección Social en Salud	0	0	0	0	0	0
b2) Convenios de Descentralización	0	0	0	0	0	0
b3) Convenios de Reasignación	0	0	0	0	0	0
b4) Otros Convenios y Subsidios	0	0	0	0	0	0
C. Fondos Distintos de Aportaciones (C=c1+c2)	0	0	0	0	0	0
c1) Fondo para Entidades Federativas y Municipios Productores de Hidrocarburos	0	0	0	0	0	0
c2) Fondo Minero	0	0	0	0	0	0
D. Transferencias, Subsidios y Subvenciones, y Pensiones y Jubilaciones	0	0	0	0	0	0
E. Otras Transferencias Federales Etiquetadas	0	0	0	0	0	0
II. Total de Transferencias Federales Etiquetadas (II = A + B + C + D + E)	0	0	0	0	0	0
III. Ingresos Derivados de Financiamientos (III = A)	0	0	0	0	0	0
A. Ingresos Derivados de Financiamientos	0	0	0	0	0	0
IV. Total de Ingresos (IV = I + II + III)	357,000,000	0	357,000,000	95,235,323	95,235,323	0
Datos Informativos						
1. Ingresos Derivados de Financiamientos con Fuente de Pago de Ingresos de Libre Disposición	0	0	0	0	0	0
2. Ingresos Derivados de Financiamientos con Fuente de Pago de Transferencias Federales Etiquetadas	0	0	0	0	0	0
3. Ingresos Derivados de Financiamientos (3 = 1 + 2)	0	0	0	0	0	0

Informe de Avance de Gestión Financiera Primer Trimestre 2017



COMISION ESTATAL ELECTORAL Estado Analítico del Ejercicio del Presupuesto de Egresos Detallado - LDF Clasificación por Objeto del Gasto (Capítulo y Concepto) Del 1 de enero al 31 de marzo de 2017 (b) (PESOS)						
Concepto (c)	Egresos					Subejercicio (e)
	Aprobado (d)	Ampliaciones/ (Reducciones)	Modificado	Devengado	Pagado	
I. Gasto No Etiquetado (I=A+B+C+D+E+F+G+H+I)	357,000,000	135,150,812	492,150,812	86,395,946	83,613,443	405,754,867
A. Servicios Personales (A=a1+a2+a3+a4+a5+a6+a7)	111,195,743	2,224,968	113,420,713	28,019,461	28,019,461	85,401,251
a1) Remuneraciones al Personal de Carácter Permanente	68,911,351	(857,590)	68,053,761	16,380,933	16,380,933	51,672,828
a2) Remuneraciones al Personal de Carácter Transitorio	2,199,782	2,597,703	4,797,484	2,320,238	2,320,238	2,477,247
a3) Remuneraciones Adicionales y Especiales	13,119,634	105,382	13,225,015	3,415,657	3,415,657	9,809,358
a4) Seguridad Social	12,952,191	(120,766)	12,831,425	3,202,179	3,202,179	9,629,246
a5) Otras Prestaciones Sociales y Económicas	14,012,786	500,241	14,513,027	2,700,454	2,700,454	11,812,572
a6) Previsiones	0	0	0	0	0	0
a7) Pago de Estímulos a Servidores Públicos	0	0	0	0	0	0
B. Materiales y Suministros (B=b1+b2+b3+b4+b5+b6+b7+b8+b9)	2,731,195	6,716,896	9,448,092	634,158	426,246	8,813,934
b1) Materiales de Administración, Emisión de Documentos y Artículos Oficiales	2,160,700	6,473,591	8,634,290	357,814	188,181	8,276,477
b2) Alimentos y Utensilios	0	0	0	0	0	0
b3) Materias Primas y Materiales de Producción y Comercialización	0	0	0	0	0	0
b4) Materiales y Artículos de Construcción y de Reparación	0	0	0	0	0	0
b5) Productos Químicos, Farmacéuticos y de Laboratorio	0	2,301	2,301	2,041	2,041	260
b6) Combustibles, Lubricantes y Aditivos	568,090	185,518	753,608	221,814	221,814	531,794
b7) Vestuario, Blancos, Prendas de Protección y Artículos Deportivos	2,406	55,487	57,893	52,490	14,210	5,403
b8) Materiales y Suministros Para Seguridad	0	0	0	0	0	0
b9) Herramientas, Refacciones y Accesorios Menores	0	0	0	0	0	0
C. Servicios Generales (C=c1+c2+c3+c4+c5+c6+c7+c8+c9)	65,560,298	(1,805,568)	63,754,730	13,799,411	11,235,164	49,955,319
c1) Servicios Básicos	8,402,741	569,379	8,972,120	664,807	649,305	8,307,313
c2) Servicios de Arrendamiento	10,153,176	(80,058)	10,073,118	2,706,922	572,706	7,366,196
c3) Servicios Profesionales, Científicos, Técnicos y Otros Servicios	10,996,074	713,749	11,709,823	2,067,082	1,942,359	9,642,740
c4) Servicios Financieros, Bancarios y Comerciales	521,850	315,271	837,121	734,121	734,121	103,000
c5) Servicios de Instalación, Reparación, Mantenimiento y Conservación	2,850,950	2,560,742	5,411,692	3,303,678	3,221,376	2,108,014
c6) Servicios de Comunicación Social y Publicidad	4,954,617	1,108,412	6,063,029	2,726,821	2,564,039	3,336,208
c7) Servicios de Traslado y Viáticos	875,628	162,315	1,037,943	272,179	254,785	765,764
c8) Servicios Oficiales	296,020	(55,121)	240,899	13,787	13,787	227,112
c9) Otros Servicios Generales	26,509,242	(7,100,256)	19,408,986	1,310,014	1,282,587	18,098,972
D. Transferencias, Asignaciones, Subsidios y Otras Ayudas (D=d1+d2+d3+d4+d5+d6+d7)	177,512,763	(5,389)	177,507,375	43,666,370	43,666,370	133,841,004
d1) Transferencias Internas y Asignaciones al Sector Público	177,512,763	(163,303,932)	14,208,831	14,208,831	14,208,831	0
d2) Transferencias al Resto del Sector Público	0	0	0	0	0	0
d3) Subsidios y Subvenciones	0	0	0	0	0	0
d4) Ayudas Sociales	0	163,298,544	163,298,544	29,457,539	29,457,539	133,841,004
d5) Pensiones y Jubilaciones	0	0	0	0	0	0
d6) Transferencias a Fidelcomisos, Mandatos y Otros Análogos	0	0	0	0	0	0
d7) Transferencias a la Seguridad Social	0	0	0	0	0	0
d8) Donativos	0	0	0	0	0	0
d9) Transferencias al Exterior	0	0	0	0	0	0
E. Bienes Muebles, Inmuebles e Intangibles (E=e1+e2+e3+e4+e5+e6+e7+e8+e9)	128,019,903	128,019,903	128,019,903	276,545	266,202	127,743,358
e1) Mobiliario y Equipo de Administración	10,500	10,500	10,500	0	0	10,500
e2) Mobiliario y Equipo Educativo y Recreativo	0	0	0	0	0	0
e3) Equipo e Instrumental Médico y de Laboratorio	0	0	0	0	0	0
e4) Vehículos y Equipo de Transporte	0	0	0	0	0	0
e5) Equipo de Defensa y Seguridad	0	0	0	0	0	0
e6) Maquinaria, Otros Equipos y Herramientas	0	0	0	0	0	0
e7) Activos Biológicos	0	0	0	0	0	0
e8) Bienes Inmuebles	125,500,000	125,500,000	125,500,000	0	0	125,500,000
e9) Activos Intangibles	2,509,403	2,509,403	2,509,403	276,545	266,202	2,232,858
F. Inversión Pública (F=f1+f2+f3)	0	0	0	0	0	0
f1) Obra Pública en Bienes de Dominio Público	0	0	0	0	0	0
f2) Obra Pública en Bienes Propios	0	0	0	0	0	0
f3) Proyectos Productivos y Acciones de Fomento	0	0	0	0	0	0
G. Inversiones Financieras y Otras Provisiones (G=g1+g2+g3+g4+g5+g6+g7)	0	0	0	0	0	0
g1) Inversiones Para el Fomento de Actividades Productivas	0	0	0	0	0	0
g2) Acciones y Participaciones de Capital	0	0	0	0	0	0
g3) Compra de Títulos y Valores	0	0	0	0	0	0
g4) Concesión de Préstamos	0	0	0	0	0	0
g5) Inversiones en Fidelcomisos, Mandatos y Otros Análogos	0	0	0	0	0	0
Fidelcomiso de Desastres Naturales (Informativo)	0	0	0	0	0	0
g6) Otras Inversiones Financieras	0	0	0	0	0	0
g7) Provisiones para Contingencias y Otras Erogaciones Especiales	0	0	0	0	0	0
H. Participaciones y Aportaciones (H=h1+h2+h3)	0	0	0	0	0	0
h1) Participaciones	0	0	0	0	0	0
h2) Aportaciones	0	0	0	0	0	0
h3) Convenios	0	0	0	0	0	0
I. Deuda Pública (I=i1+i2+i3+i4+i5+i6+i7)	0	0	0	0	0	0
i1) Amortización de la Deuda Pública	0	0	0	0	0	0
i2) Intereses de la Deuda Pública	0	0	0	0	0	0
i3) Comisiones de la Deuda Pública	0	0	0	0	0	0
i4) Gastos de la Deuda Pública	0	0	0	0	0	0
i5) Costo por Coberturas	0	0	0	0	0	0
i6) Apoyos Financieros	0	0	0	0	0	0
i7) Adeudos de Ejercicios Fiscales Anteriores (ADEFAS)	0	0	0	0	0	0

Informe de Avance de Gestión Financiera Primer Trimestre 2017



COMISION ESTATAL ELECTORAL Estado Analítico del Ejercicio del Presupuesto de Egresos Detallado - LDF Clasificación por Objeto del Gasto (Capítulo y Concepto) Del 1 de enero al 31 de marzo de 2017 (b) (PESOS)						
Concepto (c)	Egresos					Subejercicio (e)
	Aprobado (d)	Ampliaciones/ (Reducciones)	Modificado	Devengado	Pagado	
II. Gasto Etiquetado (II=A+B+C+D+E+F+G+H+I)	0		0	0	0	0
A. Servicios Personales (A=a1+a2+a3+a4+a5+a6+a7)	0		0	0	0	0
a1) Remuneraciones al Personal de Carácter Permanente	0		0	0	0	0
a2) Remuneraciones al Personal de Carácter Transitorio	0		0	0	0	0
a3) Remuneraciones Adicionales y Especiales	0		0	0	0	0
a4) Seguridad Social	0		0	0	0	0
a5) Otras Prestaciones Sociales y Económicas	0		0	0	0	0
a6) Previsiones	0		0	0	0	0
a7) Pago de Estímulos a Servidores Públicos	0		0	0	0	0
B. Materiales y Suministros (B=b1+b2+b3+b4+b5+b6+b7+b8+b9)	0		0	0	0	0
b1) Materiales de Administración, Emisión de Documentos y Artículos Oficiales	0		0	0	0	0
b2) Alimentos y Utensilios	0		0	0	0	0
b3) Materias Primas y Materiales de Producción y Comercialización	0		0	0	0	0
b4) Materiales y Artículos de Construcción y de Reparación	0		0	0	0	0
b5) Productos Químicos, Farmacéuticos y de Laboratorio	0		0	0	0	0
b6) Combustibles, Lubrificantes y Aditivos	0		0	0	0	0
b7) Vestuario, Blancos, Prendas de Protección y Artículos Deportivos	0		0	0	0	0
b8) Materiales y Suministros Para Seguridad	0		0	0	0	0
b9) Herramientas, Refacciones y Accesorios Menores	0		0	0	0	0
C. Servicios Generales (C=c1+c2+c3+c4+c5+c6+c7+c8+c9)	0		0	0	0	0
c1) Servicios Básicos	0		0	0	0	0
c2) Servicios de Arrendamiento	0		0	0	0	0
c3) Servicios Profesionales, Científicos, Técnicos y Otros Servicios	0		0	0	0	0
c4) Servicios Financieros, Bancarios y Comerciales	0		0	0	0	0
c5) Servicios de Instalación, Reparación, Mantenimiento y Conservación	0		0	0	0	0
c6) Servicios de Comunicación Social y Publicidad	0		0	0	0	0
c7) Servicios de Traslado y Viáticos	0		0	0	0	0
c8) Servicios Oficiales	0		0	0	0	0
c9) Otros Servicios Generales	0		0	0	0	0
D. Transferencias, Asignaciones, Subsidios y Otras Ayudas (D=d1+d2+d3+d4+d5+d6+d7+d8+d9)	0		0	0	0	0
d1) Transferencias Internas y Asignaciones al Sector Público	0		0	0	0	0
d2) Transferencias al Resto del Sector Público	0		0	0	0	0
d3) Subsidios y Subvenciones	0		0	0	0	0
d4) Ayudas Sociales	0		0	0	0	0
d5) Pensiones y Jubilaciones	0		0	0	0	0
d6) Transferencias a Fideicomisos, Mandatos y Otros Análogos	0		0	0	0	0
d7) Transferencias a la Seguridad Social	0		0	0	0	0
d8) Donativos	0		0	0	0	0
d9) Transferencias al Exterior	0		0	0	0	0
E. Bienes Muebles, Inmuebles e Intangibles (E=e1+e2+e3+e4+e5+e6+e7+e8+e9)	0		0	0	0	0
e1) Mobiliario y Equipo de Administración	0		0	0	0	0
e2) Mobiliario y Equipo Educativo y Recreativo	0		0	0	0	0
e3) Equipo e Instrumental Médico y de Laboratorio	0		0	0	0	0
e4) Vehículos y Equipo de Transporte	0		0	0	0	0
e5) Equipo de Defensa y Seguridad	0		0	0	0	0
e6) Maquinaria, Otros Equipos y Herramientas	0		0	0	0	0
e7) Activos Biológicos	0		0	0	0	0
e8) Bienes Inmuebles	0		0	0	0	0
e9) Activos Intangibles	0		0	0	0	0
F. Inversión Pública (F=f1+f2+f3)	0		0	0	0	0
f1) Obra Pública en Bienes de Dominio Público	0		0	0	0	0
f2) Obra Pública en Bienes Propios	0		0	0	0	0
f3) Proyectos Productivos y Acciones de Fomento	0		0	0	0	0
G. Inversiones Financieras y Otras Provisiones (G=g1+g2+g3+g4+g5+g6+g7)	0		0	0	0	0
g1) Inversiones Para el Fomento de Actividades Productivas	0		0	0	0	0
g2) Acciones y Participaciones de Capital	0		0	0	0	0
g3) Compra de Títulos y Valores	0		0	0	0	0
g4) Concesión de Préstamos	0		0	0	0	0
g5) Inversiones en Fideicomisos, Mandatos y Otros Análogos	0		0	0	0	0
Fideicomiso de Desastres Naturales (Informativo)	0		0	0	0	0
g6) Otras Inversiones Financieras	0		0	0	0	0
g7) Provisiones para Contingencias y Otras Erogaciones Especiales	0		0	0	0	0
H. Participaciones y Aportaciones (H=h1+h2+h3)	0		0	0	0	0
h1) Participaciones	0		0	0	0	0
h2) Aportaciones	0		0	0	0	0
h3) Convenios	0		0	0	0	0
I. Deuda Pública (I=i1+i2+i3+i4+i5+i6+i7)	0		0	0	0	0
i1) Amortización de la Deuda Pública	0		0	0	0	0
i2) Intereses de la Deuda Pública	0		0	0	0	0
i3) Comisiones de la Deuda Pública	0		0	0	0	0
i4) Gastos de la Deuda Pública	0		0	0	0	0
i5) Costo por Coberturas	0		0	0	0	0
i6) Apoyos Financieros	0		0	0	0	0
i7) Adeudos de Ejercicios Fiscales Anteriores (ADEFAS)	0		0	0	0	0
III. Total de Egresos (III = I + II)	357,000,000	135,150,812	492,150,812	86,395,946	83,613,443	405,754,867

**Informe de Avance de Gestión Financiera
Primer Trimestre 2017**



COMISION ESTATAL ELECTORAL Estado Analítico del Ejercicio del Presupuesto de Egresos Detallado - LDF Clasificación Administrativa Del 1 de enero al 31 de marzo de 2017 (b) (PESOS)						
Concepto (c)	Egresos					Subejercicio (e)
	Aprobado (d)	Ampliaciones/ (Reducciones)	Modificado	Devengado	Pagado	
I. Gasto No Etiquetado (I=A+B+C+D+E+F+G+H)						
A. COMISION ESTATAL ELECTORAL	357,000,000	135,150,812	492,150,812	86,395,946	83,613,443	405,754,867
II. Gasto Etiquetado (II=A+B+C+D+E+F+G+H)						
A. COMISION ESTATAL ELECTORAL	0	0	0	0	0	0
III. Total de Egresos (III = I + II)	357,000,000	135,150,812	492,150,812	86,395,946	83,613,443	405,754,867

LA NUEVA INDEPENDENCIA

www.nl.gob.mx



4.42

Informe de Avance de Gestión Financiera Primer Trimestre 2017



COMISION ESTATAL ELECTORAL Estado Analítico del Ejercicio del Presupuesto de Egresos Detallado - LDF Clasificación Funcional (Finalidad y Función) Del 1 de enero Al 31 de marzo de 2017 (b) (PESOS)						
Concepto (c)	Egresos					Subejercicio (e)
	Aprobado (d)	Ampliaciones/ (Reducciones)	Modificado	Devengado	Pagado	
I. Gasto No Etiquetado (I=A+B+C+D)	357,000,000	135,150,812	492,150,812	86,395,946	83,613,443	405,754,867
A. Gobierno (A=a1+a2+a3+a4+a5+a6+a7+a8)	357,000,000	135,150,812	492,150,812	86,395,946	83,613,443	405,754,867
a1) Legislación	0	0	0	0	0	0
a2) Justicia	0	0	0	0	0	0
a3) Coordinación de la Política de Gobierno	357,000,000	135,150,812	492,150,812	86,395,946	83,613,443	405,754,867
a4) Relaciones Exteriores	0	0	0	0	0	0
a5) Asuntos Financieros y Hacendarios	0	0	0	0	0	0
a6) Seguridad Nacional	0	0	0	0	0	0
a7) Asuntos de Orden Público y de Seguridad Interior	0	0	0	0	0	0
a8) Otros Servicios Generales	0	0	0	0	0	0
B. Desarrollo Social (B=b1+b2+b3+b4+b5+b6+b7)	0	0	0	0	0	0
b1) Protección Ambiental	0	0	0	0	0	0
b2) Vivienda y Servicios a la Comunidad	0	0	0	0	0	0
b3) Salud	0	0	0	0	0	0
b4) Recreación, Cultura y Otras Manifestaciones Sociales	0	0	0	0	0	0
b5) Educación	0	0	0	0	0	0
b6) Protección Social	0	0	0	0	0	0
b7) Otros Asuntos Sociales	0	0	0	0	0	0
C. Desarrollo Económico (C=c1+c2+c3+c4+c5+c6+c7+c8+c9)	0	0	0	0	0	0
c1) Asuntos Económicos, Comerciales y Laborales en General	0	0	0	0	0	0
c2) Agropecuaria, Silvicultura, Pesca y Caza	0	0	0	0	0	0
c3) Combustibles y Energía	0	0	0	0	0	0
c4) Minería, Manufacturas y Construcción	0	0	0	0	0	0
c5) Transporte	0	0	0	0	0	0
c6) Comunicaciones	0	0	0	0	0	0
c7) Turismo	0	0	0	0	0	0
c8) Ciencia, Tecnología e Innovación	0	0	0	0	0	0
c9) Otras Industrias y Otros Asuntos Económicos	0	0	0	0	0	0
D. Otras No Clasificadas en Funciones Anteriores (D=d1+d2+d3+d4)	0	0	0	0	0	0
d1) Transacciones de la Deuda Pública / Costo Financiero de la Deuda	0	0	0	0	0	0
d2) Transferencias, Participaciones y Aportaciones Entre Diferentes Niveles y Ordenes de Gobierno	0	0	0	0	0	0
d3) Saneamiento del Sistema Financiero	0	0	0	0	0	0
d4) Adeudos de Ejercicios Fiscales Anteriores	0	0	0	0	0	0
II. Gasto Etiquetado (II=A+B+C+D)	0	0	0	0	0	0
A. Gobierno (A=a1+a2+a3+a4+a5+a6+a7+a8)	0	0	0	0	0	0
a1) Legislación	0	0	0	0	0	0
a2) Justicia	0	0	0	0	0	0
a3) Coordinación de la Política de Gobierno	0	0	0	0	0	0
a4) Relaciones Exteriores	0	0	0	0	0	0
a5) Asuntos Financieros y Hacendarios	0	0	0	0	0	0
a6) Seguridad Nacional	0	0	0	0	0	0
a7) Asuntos de Orden Público y de Seguridad Interior	0	0	0	0	0	0
a8) Otros Servicios Generales	0	0	0	0	0	0
B. Desarrollo Social (B=b1+b2+b3+b4+b5+b6+b7)	0	0	0	0	0	0
b1) Protección Ambiental	0	0	0	0	0	0
b2) Vivienda y Servicios a la Comunidad	0	0	0	0	0	0
b3) Salud	0	0	0	0	0	0
b4) Recreación, Cultura y Otras Manifestaciones Sociales	0	0	0	0	0	0
b5) Educación	0	0	0	0	0	0
b6) Protección Social	0	0	0	0	0	0
b7) Otros Asuntos Sociales	0	0	0	0	0	0
C. Desarrollo Económico (C=c1+c2+c3+c4+c5+c6+c7+c8+c9)	0	0	0	0	0	0
c1) Asuntos Económicos, Comerciales y Laborales en General	0	0	0	0	0	0
c2) Agropecuaria, Silvicultura, Pesca y Caza	0	0	0	0	0	0
c3) Combustibles y Energía	0	0	0	0	0	0
c4) Minería, Manufacturas y Construcción	0	0	0	0	0	0
c5) Transporte	0	0	0	0	0	0
c6) Comunicaciones	0	0	0	0	0	0
c7) Turismo	0	0	0	0	0	0
c8) Ciencia, Tecnología e Innovación	0	0	0	0	0	0
c9) Otras Industrias y Otros Asuntos Económicos	0	0	0	0	0	0
D. Otras No Clasificadas en Funciones Anteriores (D=d1+d2+d3+d4)	0	0	0	0	0	0
d1) Transacciones de la Deuda Pública / Costo Financiero de la Deuda	0	0	0	0	0	0
d2) Transferencias, Participaciones y Aportaciones Entre Diferentes Niveles y Ordenes de Gobierno	0	0	0	0	0	0
d3) Saneamiento del Sistema Financiero	0	0	0	0	0	0
d4) Adeudos de Ejercicios Fiscales Anteriores	0	0	0	0	0	0
III. Total de Egresos (III = I + II)	357,000,000	135,150,812	492,150,812	86,395,946	83,613,443	405,754,867

Informe de Avance de Gestión Financiera Primer Trimestre 2017



COMISION ESTATAL ELECTORAL Estado Analítico del Ejercicio del Presupuesto de Egresos Detallado - LDF Clasificación de Servicios Personales por Categoría Del 1 de enero al 31 de marzo de 2017 (b) (PESOS)						
Concepto (c)	Egresos					Subejercicio (e)
	Aprobado (d)	Ampliaciones / (Reducciones)	Modificado	Devengado	Pagado	
I. Gasto No Etiquetado (I=A+B+C+D+E+F)	111,195,743	2,224,969	113,420,713	28,019,461	28,019,461	85,401,251
A. Personal Administrativo y de Servicio Público	111,195,743	2,224,969	113,420,713	28,019,461	28,019,461	85,401,251
B. Magisterio	0	0	0	0	0	0
C. Servicios de Salud (C=c1+c2)	0	0	0	0	0	0
c1) Personal Administrativo	0	0	0	0	0	0
c2) Personal Médico, Paramédico y afín	0	0	0	0	0	0
D. Seguridad Pública	0	0	0	0	0	0
E. Gastos asociados a la implementación de nuevas leyes federales o reformas a las mismas	0	0	0	0	0	0
e1) Nombre del Programa o Ley 1	0	0	0	0	0	0
e2) Nombre del Programa o Ley 2	0	0	0	0	0	0
F. Sentencias laborales definitivas	0	0	0	0	0	0
II. Gasto Etiquetado (II=A+B+C+D+E+F)	0	0	0	0	0	0
A. Personal Administrativo y de Servicio Público	0	0	0	0	0	0
B. Magisterio	0	0	0	0	0	0
C. Servicios de Salud (C=c1+c2)	0	0	0	0	0	0
c1) Personal Administrativo	0	0	0	0	0	0
c2) Personal Médico, Paramédico y afín	0	0	0	0	0	0
D. Seguridad Pública	0	0	0	0	0	0
E. Gastos asociados a la implementación de nuevas leyes federales o reformas a las mismas	0	0	0	0	0	0
e1) Nombre del Programa o Ley 1	0	0	0	0	0	0
e2) Nombre del Programa o Ley 2	0	0	0	0	0	0
F. Sentencias laborales definitivas	0	0	0	0	0	0
III. Total del Gasto en Servicios Personales (III = I + II)	111,195,743	2,224,969	113,420,713	28,019,461	28,019,461	85,401,251

LA NUEVA INDEPENDENCIA

www.nl.gov.mx



4.44

Informe de Avance de Gestión Financiera Primer Trimestre 2017



COMISION ESTATAL ELECTORAL						
Proyecciones de Ingresos (PESOS) (CIFRAS NOMINALES)						
Concepto (b)	2016	2017	2018	2019	2020	2021
1. Ingresos de Libre Disposición (1=A+B+C+D+E+F+G+H+I+J+K+L)	497,143,230	811,999,045	1,061,999,045	763,101,360	909,438,930	1,284,594,045
A. Impuestos	0	0	0	0	0	0
B. Cuotas y Aportaciones de Seguridad Social	0	0	0	0	0	0
C. Contribuciones de Mejoras	0	0	0	0	0	0
D. Derechos	0	0	0	0	0	0
E. Productos	0	0	0	0	0	0
F. Aprovechamientos	0	0	0	0	0	0
G. Ingresos por Ventas de Bienes y Servicios	0	0	0	0	0	0
H. Participaciones	0	0	0	0	0	0
I. Incentivos Derivados de la Colaboración Fiscal	0	0	0	0	0	0
J. Transferencias	497,143,230	811,999,045	1,061,999,045	763,101,360	909,438,930	1,284,594,045
K. Convenios	0	0	0	0	0	0
L. Otros Ingresos de Libre Disposición	0	0	0	0	0	0
2. Transferencias Federales Etiquetadas (2=A+B+C+D+E)	0	0	0	0	0	0
A. Aportaciones	0	0	0	0	0	0
B. Convenios	0	0	0	0	0	0
C. Fondos Distintos de Aportaciones	0	0	0	0	0	0
D. Transferencias, Subsidios, Sувencionés, Pensiones y Jubilaciones.	0	0	0	0	0	0
E. Otras Transferencias Federales Etiquetadas	0	0	0	0	0	0
3. Ingresos Derivados de Financiamientos (3=A)	0	0	0	0	0	0
A. Ingresos Derivados de Financiamiento	0	0	0	0	0	0
4. Total de Ingresos Proyectados (4=1+2+3)	497,143,230	811,999,045	1,061,999,045	763,101,360	909,438,930	1,284,594,045
Datos Informativos						
1. Ingresos Derivados de Financiamientos con Fuente de Ingresos de Recursos de Libre Expresión	0	0	0	0	0	0
2. Ingresos Derivados de Financiamientos con Fuente de Pago de Transferencias Federales Etiquetadas	0	0	0	0	0	0
3. Ingresos Derivados de Financiamientos (3=1+2)	497,143,230	811,999,045	1,061,999,045	763,101,360	909,438,930	1,284,594,045

LA NUEVA INDEPENDENCIA

www.nl.gob.mx



Informe de Avance de Gestión Financiera Primer Trimestre 2017



COMISION ESTATAL ELECTORAL						
Proyecciones de Egresos (PESOS) (CIFRAS NOMINALES)						
Concepto (b)	2016	2017	2018	2019	2020	2021
1. Gasto No Etiquetado (1=A+B+C+D+E+F+G+H+I+J+K+L)	497,143,230	811,999,045	1,061,999,045	763,101,360	909,438,930	1,284,594,045
A. Servicios Personales	105,587,415	331,942,393	331,942,393	298,336,913	331,942,393	371,775,479.81
B. Materiales y Suministros	3,212,343	23,333,974	23,333,974	22,425,806	23,333,974	26,134,050.78
C. Servicios Generales	107,499,145	203,324,241	353,324,241	192,465,011	300,764,127	490,878,264.42
D. Transferencia, Asignaciones, Subsidios y Otras Ayudas	171,583,852	190,807,803	290,807,803	206,072,427	190,807,803	325,704,739.24
E. Bienes muebles, Inmuebles e Intangibles	109,280,475	62,590,634	62,590,634	43,801,203	62,590,634	70,101,510.44
F. Inversión Pública	0	0	0	0	0	0
G. Inversiones Financieras y otras provisiones	0	0	0	0	0	0
H. Participaciones y Aportaciones	0	0	0	0	0	0
I. Deuda Pública	0	0	0	0	0	0
1. Gasto Etiquetado (1=A+B+C+D+E+F+G+H+I+J+K+L)	0	0	0	0	0	0
A. Servicios Personales	0	0	0	0	0	0
B. Materiales y Suministros	0	0	0	0	0	0
C. Servicios Generales	0	0	0	0	0	0
D. Transferencia, Asignaciones, Subsidios y Otras Ayudas	0	0	0	0	0	0
E. Bienes muebles, Inmuebles e Intangibles	0	0	0	0	0	0
F. Inversión Pública	0	0	0	0	0	0
G. Inversiones Financieras y otras provisiones	0	0	0	0	0	0
H. Participaciones y Aportaciones	0	0	0	0	0	0
I. Deuda Pública	0	0	0	0	0	0
3. Total de Egresos Projectados (3=1+2)	497,143,230	811,999,045	1,061,999,045	763,101,360	909,438,930	1,284,594,045

LA NUEVA INDEPENDENCIA

www.nl.gob.mx



Informe de Avance de Gestión Financiera Primer Trimestre 2017



COMISION ESTATAL ELECTORAL						
Resultados de Ingresos-LDF						
(PESOS)						
Concepto (b)	2011	2012	2013	2014	2015	2016
1. Ingresos de Libre Disposición (1=A+B+C+D+E+F+G+H+I+J+K+L)	194,386,439	506,098,288	147,595,412	203,603,364	804,230,055	497,143,230
A. Impuestos	0	0	0	0	0	0
B. Cuotas y Aportaciones de Seguridad Social	0	0	0	0	0	0
C. Contribuciones de Mejoras	0	0	0	0	0	0
D. Derechos	0	0	0	0	0	0
E. Productos	0	0	0	0	0	0
F. Aprovechamientos	0	0	0	0	0	0
G. Ingresos por Ventas de Bienes y Servicios	0	0	0	0	0	0
H. Participaciones	0	0	0	0	0	0
I. Incentivos Derivados de la Colaboración Fiscal	0	0	0	0	0	0
J. Transferencias	194,386,439	506,098,288	147,595,412	203,603,364	804,230,055	497,143,230
K. Convenios	0	0	0	0	0	0
L. Otros Ingresos de Libre Disposición	0	0	0	0	0	0
2. Transferencias Federales Etiquetadas (2=A+B+C+D+E)	0	0	0	0	0	0
A. Aportaciones	0	0	0	0	0	0
B. Convenios	0	0	0	0	0	0
C. Fondos Distintos de Aportaciones	0	0	0	0	0	0
D. Transferencias, Subsidios, Subvenciones, Pensiones y Jувullaciones.	0	0	0	0	0	0
E. Otras Transferencias Federales Etiquetadas	0	0	0	0	0	0
3. Ingresos Derivados de Financiamientos (3=A)	0	0	0	0	0	0
A. Ingresos Derivados de Financiamiento	0	0	0	0	0	0
4. Total de Ingresos Projectados (4=1+2+3)	194,386,439	506,098,288	147,595,412	203,603,364	804,230,055	497,143,230
Datos Informativos						
1. Ingresos Derivados de Financiamientos con Fuente de Ingresos de Recursos de Libre Ex	0	0	0	0	0	0
2. Ingresos Derivados de Financiamientos con Fuente de Pago de Transferencias Federales	0	0	0	0	0	0
3. Ingresos Derivados de Financiamientos (3=1+2)	194,386,439	506,098,288	147,595,412	203,603,364	804,230,055	497,143,230

LA NUEVA INDEPENDENCIA

www.nl.gob.mx



4.47

Comisión Estatal Electoral (CEE)

Informe de Avance de Gestión Financiera Primer Trimestre 2017



COMISION ESTATAL ELECTORAL						
Resultados de Egresos						
(PESOS)						
Concepto (b)	2011	2012	2013	2014	2015	2016
1. Gasto No Etiquetado (1=A+B+C+D+E+F+G+H+I+J+K+L)	194,386,439	506,098,289	147,595,412	203,603,364	804,230,056	497,143,230
A. Servicios Personales	71,591,532	214,909,203	68,748,836	86,030,662	204,146,023	105,587,415
B. Materiales y Suministros	6,499,961	48,497,244	1,882,956	5,687,794	96,753,666	3,212,343
C. Servicios Generales	112,978,496	234,509,243	76,963,620	103,291,320	493,654,590	107,499,145
D. Transferencia, Asignaciones, Subsidios y Otras Ayudas	0	0	0	0	0	171,563,852
E. Bienes muebles, Inmuebles e Intangibles	3,316,450	8,182,599	0	8,593,589	9,675,776	109,280,475
F. Inversión Pública	0	0	0	0	0	0
G. Inversiones Financieras y otras provisiónes	0	0	0	0	0	0
H. Participaciones y Aportaciones	0	0	0	0	0	0
I. Deuda Pública	0	0	0	0	0	0
2. Gasto Etiquetado (1=A+B+C+D+E+F+G+H+I+J+K+L)	0	0	0	0	0	0
A. Servicios Personales	0	0	0	0	0	0
B. Materiales y Suministros	0	0	0	0	0	0
C. Servicios Generales	0	0	0	0	0	0
D. Transferencia, Asignaciones, Subsidios y Otras Ayudas	0	0	0	0	0	0
E. Bienes muebles, Inmuebles e Intangibles	0	0	0	0	0	0
F. Inversión Pública	0	0	0	0	0	0
G. Inversiones Financieras y otras provisiónes	0	0	0	0	0	0
H. Participaciones y Aportaciones	0	0	0	0	0	0
I. Deuda Pública	0	0	0	0	0	0
3. Total de Egresos Proyectados (3=1+2)	194,386,439	506,098,289	147,595,412	203,603,364	804,230,056	497,143,230

1. Los importes corresponden a los egresos totales devengados

2. los importes corresponden a los egresos devengados al cierre del trimestre mas reciente disponible y estimados para el resto del ejercicio

LA NUEVA INDEPENDENCIA

www.nl.gob.mx



4.48

Informe de Avance de Gestión Financiera Primer Trimestre 2017



COMISION ESTATAL ELECTORAL
Informe sobre Estudios Actuariales

	Pensiones y Jubilaciones	Salud	Riesgos de trabajo	Invalidez y Vida	Otras Prestaciones Sociales
Tipo de Sistema					
Prestación Laboral o fondo general para trabajadores del estado o municipio					
Beneficio definido, Contribución definida o Mixta					
Población afiliada					
Activos					
Edad máxima					
Edad mínima					
Edad promedio					
Pensionados y Jubilados					
Edad máxima					
Edad mínima					
Edad promedio					
Beneficiarios					
Promedio de años de servicios (trabajadores activos)					
Aportación individual al plan de pensión como % del salario					
Aportación del ente público al plan de pensión como % del salario					
Crecimiento esperado de los pensionados y jubilados (como%)					
Crecimiento esperado de los activos (como%)					
Edad de Jubilación o pensión					
Esperanza de vida					
Ingresos del Fondo					
Ingresos anuales al Fondo de pensiones					
Nomina anual					
Activos					
Pensionados y Jubilados					
Beneficiarios de pensionados y Jubilados					
Monto mensual por pensión					
Máximo					
Mínimo					
Promedio					
Monto de la reserva					
Valor presente de las obligaciones					
Pensiones y Jubilaciones en curso del pago					
Generación Actual					
Generaciones futuras					
Valor presente de las contribuciones asociadas a sueldos futuros de cotización X%					
Generación Actual					
Generaciones futuras					
Valor presente de las aportaciones futuras					
Generación Actual					
Generaciones futuras					
Otros ingresos					
Déficit/superávit actuarial					
Generación Actual					
Generaciones futuras					
Periodo de suficiencia					
Año de descapitalización					
Tasa de rendimiento					
Estudio Actuarial					
Año de elaboración					
Empresa que elaboró estudio actuarial					
No aplica para el organismo.					